

КЛУБ КОНТЕКСТ

ПРОБЛЕМЫ И ПОДХОДЫ К ОЦЕНКЕ КАЧЕСТВА ПУБЛИКАЦИИ ОТКРЫТЫХ ДАННЫХ.

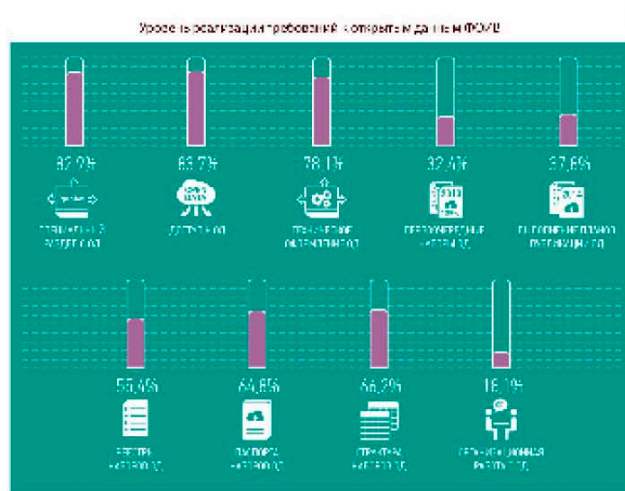
МИХАИЛ КАРЯГИН. ПРОЕКТ «ИНФОМЕТР»

ИССЛЕДОВАНИЕ ОТКРЫТЫХ ДАННЫХ

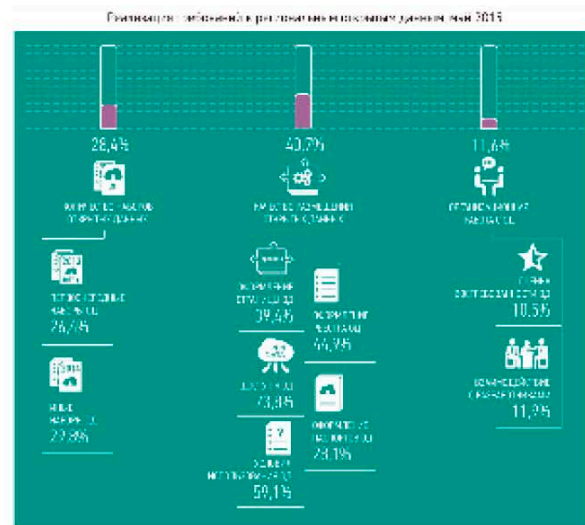
- Федеральный уровень – 77
- Региональный уровень – 85

АКТУАЛЬНОЕ СОСТОЯНИЕ

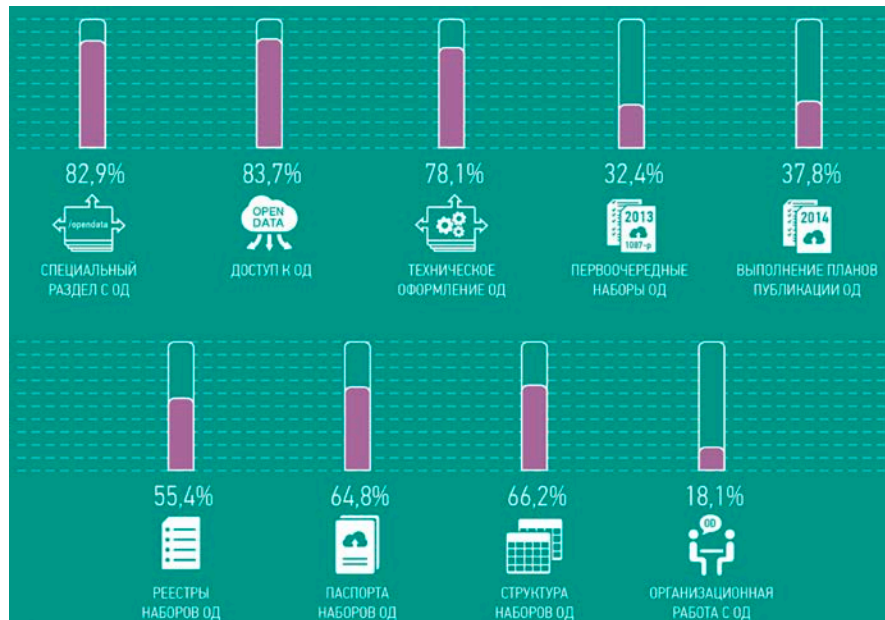
53%



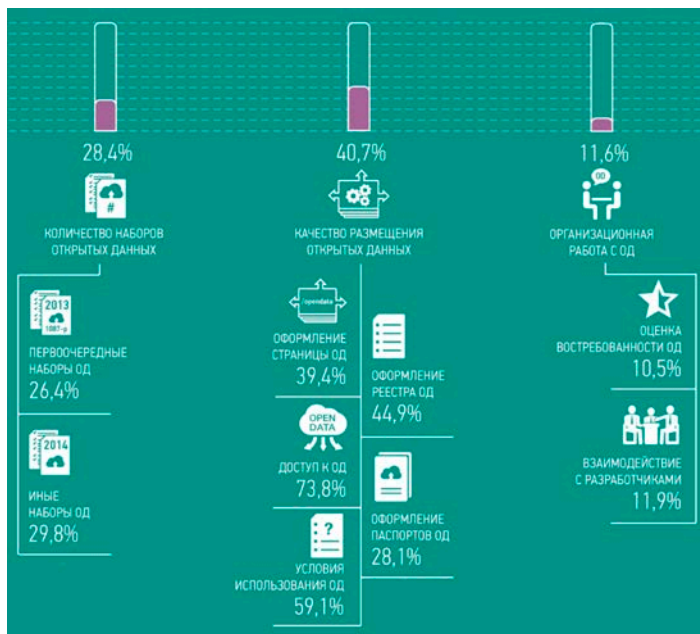
34%



УРОВЕНЬ РЕАЛИЗАЦИИ ТРЕБОВАНИЙ К ОТРЫТЫМ ДАННЫМ ФОИВ



РЕАЛИЗАЦИЯ ТРЕБОВАНИЙ К РЕГИОНАЛЬНЫМ ОТРЫТЫМ ДАННЫМ, МАЙ 2015



ПРОБЛЕМЫ ПУБЛИКАЦИИ ОТКРЫТЫХ ДАННЫХ

- Что публиковать?
- Как публиковать?

ВАРИАНТЫ ОТВЕТОВ ДЛЯ ЧИНОВНИКОВ В РЕГИОНАХ

- Не публиковать ничего, кроме обязательных наборов (Камчатка)
- Публиковать то, что есть в цифровом варианте и без серьезных трудозатрат (Ставропольский край)
- Произвести анализ имеющейся информации и отобрать из нее самое важное (Тула)

ПРОБЛЕМЫ ФЕДЕРАЛЬНОГО УРОВНЯ И ДОРОЖНАЯ КАРТА



249

158



- 29 ФОИВ должны публиковать данные, согласно дорожной карте
- 8 ФОИВ полностью игнорируют требования дорожной карты
- 8 ФОИВ исполняют требования дорожной карты в полном объеме

ОСНОВНЫЕ ВОПРОСЫ

- Какую площадку выбрать для публикации?
- Кто должен публиковать (кадры)?
- Кто умеет работать с открытыми данными?

ПРОБЛЕМЫ ИЗМЕРЕНИЯ

- Как измерить качество количественными методами?
- Каковы критерии качества?

РЕШЕНИЯ ПРОБЛЕМ: ЧТО ПУБЛИКОВАТЬ?

- Анализ сайтов
- Анализ НПА
- Региональные дорожные карты
- Региональные хакатоны

РЕШЕНИЯ ПРОБЛЕМ: КАК ПУБЛИКОВАТЬ?

- Консультации
- Конференции
- Рейтинги

РЕШЕНИЕ ПРОБЛЕМЫ МЕТОДОВ

- Качественный и количественный контент-анализ
- Анкетирование сотрудников органов власти
- Интервью с экспертами

СПАСИБО ЗА ВНИМАНИЕ!

Михаил Карягин

mkaryagin@infometer.org

infometer.org